



CENTRO SERVIZI TERRITORIALI

CHIETI

Piattaforma R.A.Ri. Servizi E-Government

**GUIDA ALLA CREAZIONE E ALLA CERTIFICAZIONE
DEL CITTADINO**

Ver. 1.0

Data emissione: 26/10/2016

REGIONE
ABRUZZO



arit

Agenzia Regionale
per l'Informatica e la Telematica
arit@regione.abruzzo.it



CHIETI

Piattaforma R.A.Ri. Servizi E-Government

SERVIZI AL CITTADINO


**GUIDA ALLA CREAZIONE E
ALLA CERTIFICAZIONE DEL
CITTADINO**

	Piattaforma R.A.Ri. Servizi E-Government GUIDA ALLA CREAZIONE E ALLA CERTIFICAZIONE DEL CITTADINO			
	Ver. 1.0	Data emissione: 26/10/2016		

Sommario

Sommario

1	Piattaforma R.A.Ri. E-Gov.....	3
1.1	Come accedere alla piattaforma R.A.Ri. E-Gov	3
1.2	Registrazione del cittadino	5
1.3	Certificazione del cittadino.....	7

 CST CENTRO SERVIZI TERRITORIALI CHIETI	Piattaforma R.A.Ri. Servizi E-Government GUIDA ALLA CREAZIONE E ALLA CERTIFICAZIONE DEL CITTADINO		 REGIONE ABRUZZO	 arit Agenzia Regionale per l'Informatica e la Telematica arit@regione.abruzzo.it
	Ver. 1.0	Data emissione: 26/10/2016		

1 Piattaforma R.A.Ri. E-Gov

1.1 Come accedere alla piattaforma R.A.Ri. E-Gov

Un cittadino che vuole registrarsi alla piattaforma R.A.Ri E-Gov può accedere nei seguenti modi:

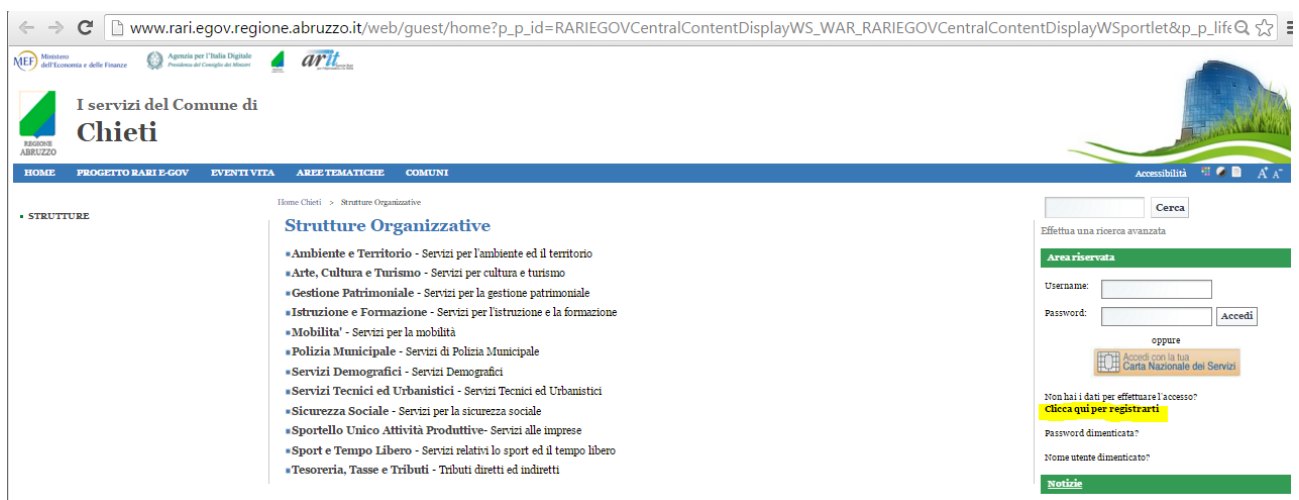
- tramite url <http://cstchieti.comnet-ra.it/>



selezionando **Servizi al cittadino R.A.Ri E-Gov** e cliccando



ELENCO COMUNI e selezionando il comune d'interesse.



e cliccare sul link **Clicca qui per registrarti.**

 CST CENTRO SERVIZI TERRITORIALI CHIETI	Piattaforma R.A.Ri. Servizi E-Government GUIDA ALLA CREAZIONE E ALLA CERTIFICAZIONE DEL CITTADINO			 Agenzia Regionale per l'Informatica e la Telematica arit@regione.abruzzo.it
	Ver. 1.0	Data emissione: 26/10/2016		

- tramite url <http://www.rari.egov.regione.abruzzo.it/web/guest/home> e cliccare sul link **Clicca qui per registrarti**



The screenshot shows the homepage of the R.A.Ri. servizi e-government portal. The header includes logos for MEF, Agenzia per l'Italia Digitale, and arit. The main navigation bar contains links for HOME, PROGETTO RARI E-GOV, EVENTI VITA, AREE TEMATICHE, and COMUNI. A search bar is located in the top right corner. The main content area features a sidebar with a menu and a central text block explaining the portal's purpose. On the right, there is a login section with fields for Username and Password, and a button labeled 'Accedi'. Below the login section, there are links for 'Non hai i dati per effettuare l'accesso?' and 'Password dimenticata?'. A yellow arrow points to the 'Clicca qui per registrarti' link in the text.

- tramite il sito del proprio comune premendo il SERVIZI AL CITTADINO R.A.Ri. E-Gov



The screenshot shows the website for the Comune di Crechchio. The header features a banner with the text 'Il Comune di Crechchio'. Below the banner, there is a navigation menu with links for 'Sei qui: Home', 'Il Comune', 'Home', 'Amministrazione', 'Statuto e Regolamento per il funzionamento del Consiglio Comunale', and 'Uffici e settori'. The main content area is titled 'Servizi on line per il cittadino' and includes a search bar, a date indicator 'Creato: Venerdì, 28 Ottobre 2016 08:27', and a promotional message: 'Dal 31 Ottobre saranno attivi i servizi online per il cittadino'. On the right side, there is a 'CHIUDI INFO' button, a search bar with a yellow arrow pointing to it, and two buttons: 'SERVIZI AL CITTADINO R.A.Ri. E-Gov' and 'L'AGENDA DEL SINDACO' with the number '26'.

 CST CENTRO SERVIZI TERRITORIALI CHIETI	Piattaforma R.A.Ri. Servizi E-Government GUIDA ALLA CREAZIONE E ALLA CERTIFICAZIONE DEL CITTADINO		 REGIONE ABRUZZO	 arit Agenzia Regionale per l'Informatica e la Telematica arit@regione.abruzzo.it
	Ver. 1.0	Data emissione: 26/10/2016		

1.2 Registrazione del cittadino

Al cittadino vengono mostrate le seguenti schermate per l'inserimento dei propri dati anagrafici.






← Registrazione utente 

Nazione nascita (solo utente fisico):





Italia Estero


Nazione residenza o domicilio (se utente fisico) / sede legale o operativa (se utente giuridico):

Italia Provincia Estero

Avanti

Agenzia Regionale per l'Informatica e la Telematica - Via Napoli 4, 64019 Tortoreto Lido (TE) - TEL: 0861 77101 - FAX: 0861 7710212 - info@arit.it

← Registrazione utente 

Nome:*

Cognome:*

Email:*

PEC:

Codice fiscale:*

Data di nascita (gg/mm/aaaa):*

Nazione di nascita:*


Luogo di nascita:*

Indirizzo di residenza/domicilio:*

Cap di residenza/domicilio:*

Nazione di residenza/domicilio:*

Provincia di residenza/domicilio:*

 **Registrazione Persona Giuridica**

Indirizzo di residenza/domicilio:*

Cap di residenza/domicilio:*

Nazione di residenza/domicilio:*

Provincia di residenza/domicilio:*

Comune di residenza/domicilio:*

Telefono:

Cellulare:

Sesso:*


Privacy
 In questa pagina sono descritte le modalità di gestione del sito internet dell'Agenzia relativamente al trattamento dei dati personali degli utenti che lo consultano. Si tratta di un'informativa resa anche ai sensi dell'art. 13 del D.Lgs. 196/2003 Codice in materia di protezione dei dati personali a coloro che interagiscono con il sito dell'ARIT, per la protezione dei dati personali accessibili in via telematica a partire dall'indirizzo : <http://www.arit.gov.it> e non per altri siti web consultabili tramite link.


Titolare del trattamento
 A seguito della consultazione di questo sito possono essere trattati dati relativi a persone

Autorizzo il trattamento dei miei dati personali

Salva

Una volta inseriti tutti i dati obbligatori il cittadino dovrà cliccare sul pulsante Salva ed otterrà il seguente messaggio:

 **← Registrazione utente**

 **Registrazione avvenuta con successo.**
 Per l'attivazione dell'account segui la procedura che ti è stata inviata all'indirizzo mail che ci hai fornito in fase di registrazione

Nome:

Cognome:

Email:

PEC:

Codice fiscale:

Data di nascita:

Luogo di nascita:

Nazione di nascita:

Indirizzo di residenza/domicilio:

Comune di residenza/domicilio:

Cap di residenza/domicilio:

Provincia di residenza/domicilio:

Nazione di residenza/domicilio:

	Piattaforma R.A.Ri. Servizi E-Government GUIDA ALLA CREAZIONE E ALLA CERTIFICAZIONE DEL CITTADINO			
	Ver. 1.0	Data emissione: 26/10/2016		

Il cittadino riceverà un'email all'indirizzo specificato in fase di registrazione.

Nel seguito è riportato un esempio di mail per la registrazione dell'utente.

Da: idmarit@arit.it [mailto:idmarit@arit.it]
Inviato: martedì 25 ottobre 2016 09:51
A: [idmarit@arit.it](#)
Oggetto: idm - registrazione utente ICAR

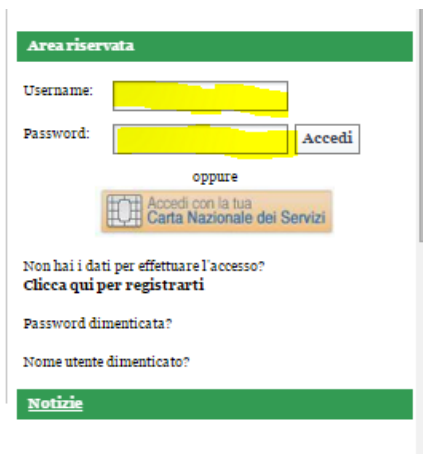
Gentile utente

Le comunichiamo la registrazione al portale ICAR, per completare l'attivazione cliccare sul link indicato entro le 24h ed accedere con le credenziali di seguito riportate.
 Inoltre le suggeriamo di cambiare la password utilizzata dopo il primo accesso

La sua username: [idmarit](#)
 La sua password: [XXXXXXXXXX](#)
[Attiva account](#)

E per attivare la registrazione dovrà cliccare su "Attiva account".

Dopo aver attivato l'account il cittadino dovrà accedere alla piattaforma R.A.Ri E-Gov utilizzando uno tra i metodi d'accesso dettagliati al paragrafo 1.1. "Come accedere alla piattaforma R.A.Ri. E-Gov" ed inserire i propri dati d'accesso:



1.3 Certificazione del cittadino

Solo alla prima connessione al cittadino verrà presentata una pagina iniziale dove dovrà svolgere le seguenti azioni:

- specificare il suo Ente Certificatore,
- dare il consenso al trattamento dei dati
- cliccare sul pulsante Salva.

Home RARi E-gov > Selezione Ente Certificatore

Selezione Ente Certificatore

Dati personali

Nome: _____
 Cognome: _____
 Data di nascita: _____
 Luogo di nascita: _____
 Nazione di nascita: _____
 Sesso: _____
 Cellulare: _____
 Indirizzo: _____
 Città: _____
 C.A.P.: _____
 Provincia: _____
 Nazione: _____
 Cod. Fis.: _____
 Telefono: _____
 Email: _____

Dati per la registrazione al portale RARI E-gov
 Per poter usufruire dei servizi interattivi del portale RARI E-gov è necessario ultimare la procedura di registrazione al portale formando l'Ente Certificatore (il comune presso cui si richiede la certificazione dei propri dati personali o aziendali che generalmente corrisponde al comune di residenza del cittadino o al comune della camera di commercio presso cui è iscritta l'impresa o l'ente).

Ente certificatore:

Accettazione trattamento dati

Il trattamento dei dati personali viene svolto nell'ambito della banca dati elettronica regionale e nel rispetto di quanto stabilito dal d.lgs 196/2003.

Autorizzo il trattamento dei dati personali


N.B.- Tutti i campi sono obbligatori eccetto quelli esplicitamente dichiarati come opzionali

Accessibilità - Trattamento dati - Sicurezza - Qualità - Crediti

A questo punto il cittadino dovrà richiedere di essere certificato.

Le azioni da svolgere sono:

- cliccare sui link Pagina Personale -> Mio Profilo

MEF Ministero dell'Economia e delle Finanze | Agenzia per l'Italia Digitale | 

R.A.RI. servizi e-government
 Regione Abruzzo RIUSO

HOME | PROGETTO RARI E-GOV | EVENTI VITA | AREE TEMATICHE | COMUNI

Home RARi E-gov > Fine Registrazione

Fine Registrazione

Congratulazioni, la registrazione al portale RARIEGOV è avvenuta con successo.

PERSONALIZZA PAGINA PERSONALE

- MIO PROFILO
- PRATICHE ATTIVE
- ARCHIVIO PRATICHE
- PRATICHE DA PAGARE
- SCADENZARIO
- ARCHIVIO SEGNALAZIONI

Accessibilità

Effettua una ricerca avanzata

Mio utente

Sei collegato come **fotom Discometti**

Modifica Password
 Modifica Profilo


- **PAGINA PERSONALE**
- FORUM

Notizie

Informazioni attive

- IN EVIDENZA
- SEGNALAZIONI

Nella pagina che si aprirà il cittadino dovrà allegare la sua carta d'identità e dovrà premere il pulsante **Richiedi di essere certificato.**

 CST CENTRO SERVIZI TERRITORIALI CHIETI	Piattaforma R.A.Ri. Servizi E-Government GUIDA ALLA CREAZIONE E ALLA CERTIFICAZIONE DEL CITTADINO			 Agenzia Regionale per l'Informatica e la Telematica arit@regione.abruzzo.it
	Ver. 1.0	Data emissione: 26/10/2016		

Home RARI E-gov > Mio Profilo

Mio Profilo

Dati personali

Nome:

Cognome:

Data di nascita:

Luogo di nascita:

Nazione di nascita:

Sesso:

Indirizzo:

Città:

C.A.P.:

Provincia:

Nazione:

[Modifica Password](#)

[Modifica Profilo](#)

Dati per la registrazione al portale RARI E-gov

Ente certificatore:

Chieti

Cod. Fis.:

Codice Gestore Servizi:

Inoltra

Avviso: ancora non risulti certificato

Per l'ente certificatore selezionato è necessario allegare un documento d'identità.

Documento allegato:

Scegli file errore_certificato.PNG

Richiedi di essere certificato

Il comune provvederà a certificare il cittadino.

A certificazione avvenuta il cittadino riceverà un email di avvenuta certificazione.

Il cittadino potrà con le proprie credenziali accedere alla piattaforma e richiedere al proprio comune i servizi di proprio interesse.